





Intercompany E-Invoicing swissDIGIN-Forum 17. Juni 2010	
	

Unternehmensprofil	
	

KNOW HOW INSTALLED

Überblick **GEBERIT**

Bei Geberit dreht sich alles um Wasser und Sanitärtechnologie



Unternehmenspräsentation der Geberit Gruppe, 2010

3

KNOW HOW INSTALLED


Überblick **GEBERIT**


Kennzahlen 2009

- Umsatz von CHF 2'181,2 Millionen
- 5'600 Mitarbeitende
- 15 spezialisierte Produktionswerke
- Vertriebsgesellschaften in 40 Ländern
- Operative Marge (EBITDA) von 28,0 %

Unternehmenspräsentation der Geberit Gruppe, 2010

4

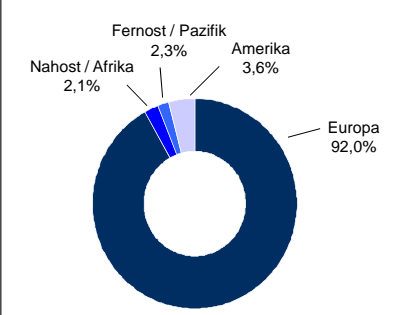




Überblick

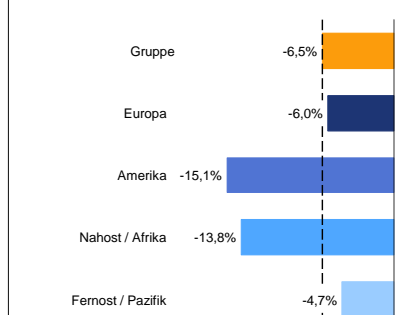
Geografisch breit abgestützt

Umsatzverteilung Regionen in % im Jahr 2009



CHF 2'181,2 Mio.

Umsatzwachstum Regionen in % im Jahr 2009



* organisch, währungsbereinigt

Unternehmenspräsentation der Geberit Gruppe, 2010 5





Produkte

Zwei Bereiche mit breitem Produktsortiment

Produkt-Bereiche

Produkt-Linien


Produkt-familien

Sanitärsysteme (57%)				Rohrleitungssysteme (43%)	
Installations-systeme (37%)	Spülkasten & Innengarnituren (10%)	Armaturen & Spülsysteme (6%)	Apparate-anschlüsse (4%)	Hausentwässerungs-systeme (14%)	Versorgungs-systeme (29%)
					
					
					

Umsatz 2009: CHF 2'181,2 Mio.

Unternehmenspräsentation der Geberit Gruppe, 2010 6

KNOW
HOW
INSTALLED





Referenzobjekte

Nelson Mandela Stadion, Port Elizabeth (Südafrika)

Das Nelson Mandela Stadion ist eines der neugebauten Stadien für die Fussball-Weltmeisterschaft 2010 in Südafrika.

Das Stadion umfasst 45'000 Sitzplätze.






Geberit im Nelson Mandela Stadion:

- 458 x UP100 Kombifix Installationselemente
- 363 x UR50 Urinal Elektronik

Unternehmenspräsentation der Geberit Gruppe, 2010

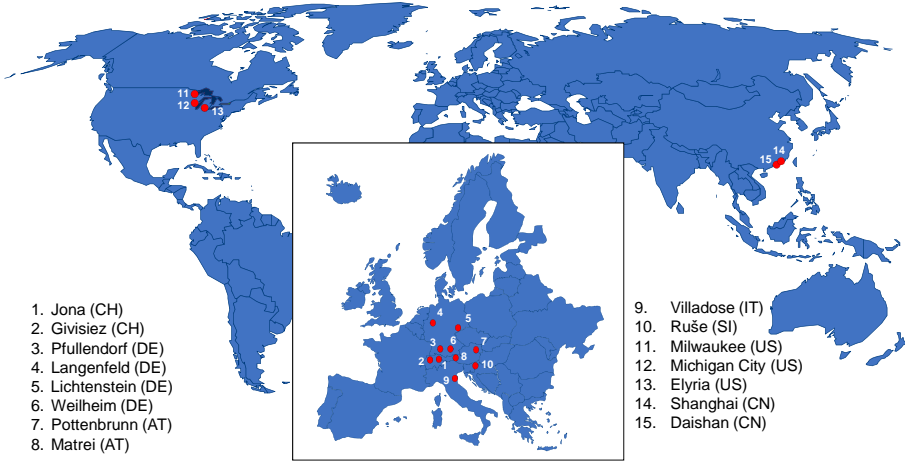
7

KNOW
HOW
INSTALLED



Überblick

15 spezialisierte Produktionswerke – nahe bei den Schlüsselmärkten



1. Jona (CH)
2. Givisiez (CH)
3. Pfullendorf (DE)
4. Langenfeld (DE)
5. Lichtenstein (DE)
6. Weilheim (DE)
7. Pottenbrunn (AT)
8. Matri (AT)

9. Villadose (IT)
10. Ruše (SI)
11. Milwaukee (US)
12. Michigan City (US)
13. Elyria (US)
14. Shanghai (CN)
15. Daishan (CN)

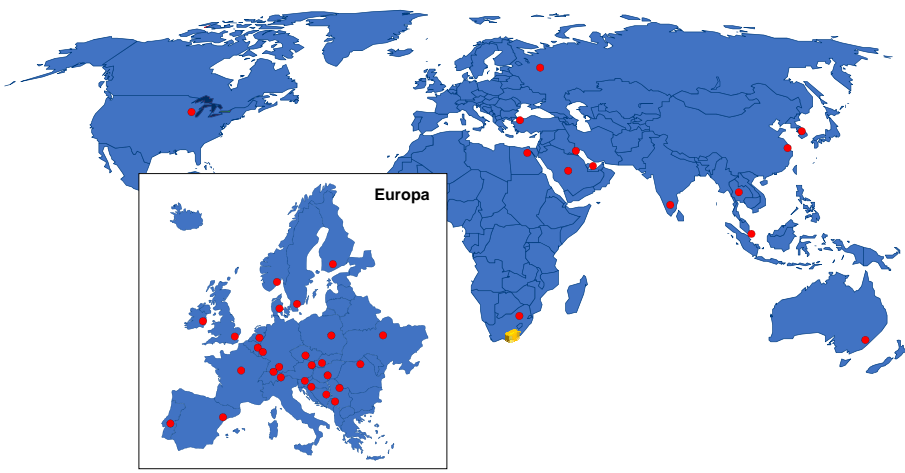
Unternehmenspräsentation der Geberit Gruppe, 2010

8

KNOW HOW INSTALLED

Überblick **GEBERIT**

Vertrieb weltweit präsent in 40 Ländern mit eigenen Mitarbeitenden



Europa

Unternehmenspräsentation der Geberit Gruppe, 2010

9

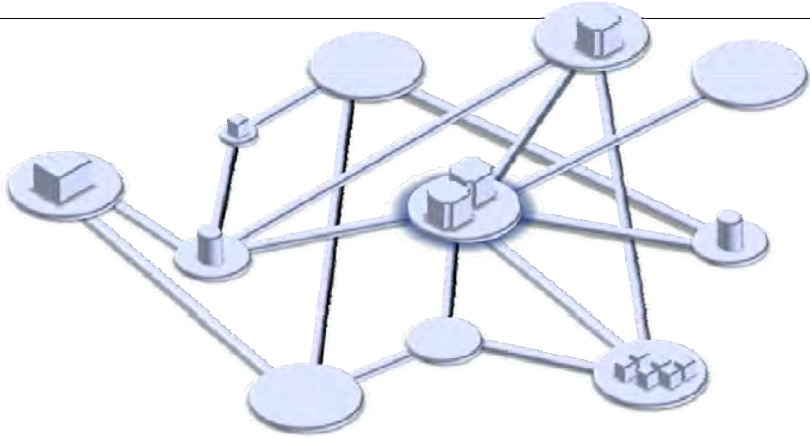
Geberit E-Invoicing Intercompany **GEBERIT**

KNOW HOW INSTALLED

KNOW HOW INSTALLED

E-Invoicing Intercompany **GEBERIT**

Wege der Papier-Rechnungen



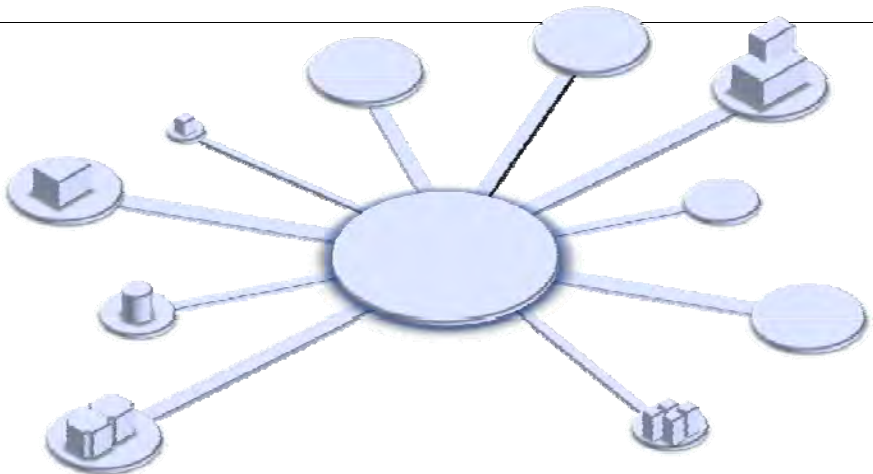
Unternehmenspräsentation der Geberit Gruppe, 2010

11

KNOW HOW INSTALLED

E-Invoicing Intercompany **GEBERIT**

PRINZIPAL-Modell



Unternehmenspräsentation der Geberit Gruppe, 2010

12

KNOW HOW INSTALLED

E-Invoicing Intercompany **GEBERIT**

PRINZIPAL-Modell auf Basis E-Invoicing

VAT-konformes –E-Invoicing für
30 Ländergesellschaften bzw.
82 Länderübergänge

Unternehmenspräsentation der Geberit Gruppe, 2010 13


KNOW HOW INSTALLED

E-Invoicing Intercompany **GEBERIT**

Vorbereitende Schritte


- Projekt PRINZIPAL → Zunahme von IC-Rechnungen
- Business Konsolidierung versus Vielfalt länderspez. Rahmenbedingungen
- Elektronischer Rechnungsaustausch → MwSt-konform!
- Für Geberit gibt es keine Kompromisse bzgl. Rechts- und Prozess-Sicherheit
- Evaluation von Lösungen (Anbieter / Plattformen) mit Referenzbesuchen bei
 - Novartis (Lösung für Lieferanten CH)
 - ABB (Lösung international)
 - Basler Versicherungen (Lösung national)
- Entscheidungsgrundlagen für Kernteam PRINZIPAL erstellen
 - Antrag / Empfehlung → Termin

Unternehmenspräsentation der Geberit Gruppe, 2010 14



E-Invoicing Intercompany

Entscheid / Auftrag Konzernleitung vom 26.11.2008




Realisierung 'E-Invoicing' für Geberit IC-Rechnungen


- Lösung Swisscom IT Services

- Meilensteine
 - Abschluss Verträge 12.2008
 - Kick-Off System / Prozesse 01.2009
 - Setup / Test 03.2009
 - **Go-Live „erste Länder“ ab 04.2009**

- Projektorganisation
 - zu definieren




Unternehmenspräsentation der Geberit Gruppe, 2010
15

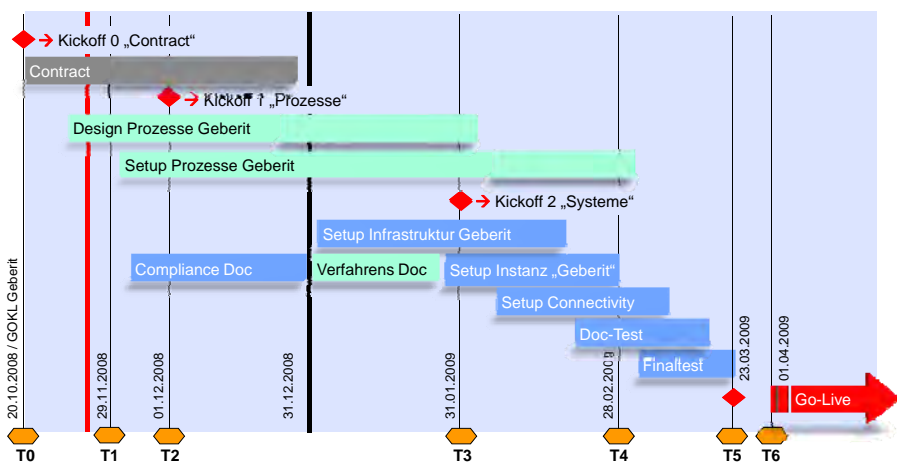


E-Invoicing Intercompany

Terminplan / Meilensteine



Terminplan / Meilensteine



Unternehmenspräsentation der Geberit Gruppe, 2010
16

KNOW HOW INSTALLED

E-Invoicing Intercompany **GEBERIT**

Prozess- und Rechtssicherheit

→ MwSt-/VAT-konforme Rechnungen
→ Signatur-Service International

Verfahrensdokumentation
Compliance Dokumentation/
Revisionsverfahren

→ Sichere Transaktionen
→ Transaktionsmanagement / Trackingtool

Unternehmenspräsentation der Geberit Gruppe, 2010 17

KNOW HOW INSTALLED


E-Invoicing Intercompany **GEBERIT**

Technischer Setup

Geberit AG


Swisscom IT Services AG

Unternehmenspräsentation der Geberit Gruppe, 2010 18



E-Invoicing Intercompany

Fazit



Nutzen für die Geberit AG

- Kosteneinsparung durch konsequent papierlose Intercompany-Rechnungen
- Dokumentierte Prozesse und Verfahren!
- Risiko minimiert betreffend Vorsteuerabzug/Fiscalstrafen

Erreichtes/Unsere Erkenntnisse


- Zeit und Geldbudget eingehalten, Go-Live –Termin gemäss Plan, Rollout um 1 Monat verschoben, seit rund 10 Monaten mit vollem Volumen produktiv!
- Festlegen der Strategie und definieren **Legal-Aspekte und Prozesse**
→→ entscheidend für eine erfolgreiche, technische Umsetzung
- Es genügt nicht, Know how nur „einzukaufen“. Der Inhalt muss verstanden und in die unternehmenseigene „Sprache „ übersetzt werden!
- Der Entscheid für einen Wechsel auf E-Invoicing ist richtig!

Wo waren die Stolpersteine?

- Komplexität der Gruppenstruktur in der Abbildung im SAP und damit auch der durchgängigen Prozesse zwischen Geberit und Provider Swisscom.
- Zusammenarbeit der Fachbereiche „Finanzen“, „Controlling“ und „Legal“ mit der Technik


Unternehmenspräsentation der Geberit Gruppe, 2010

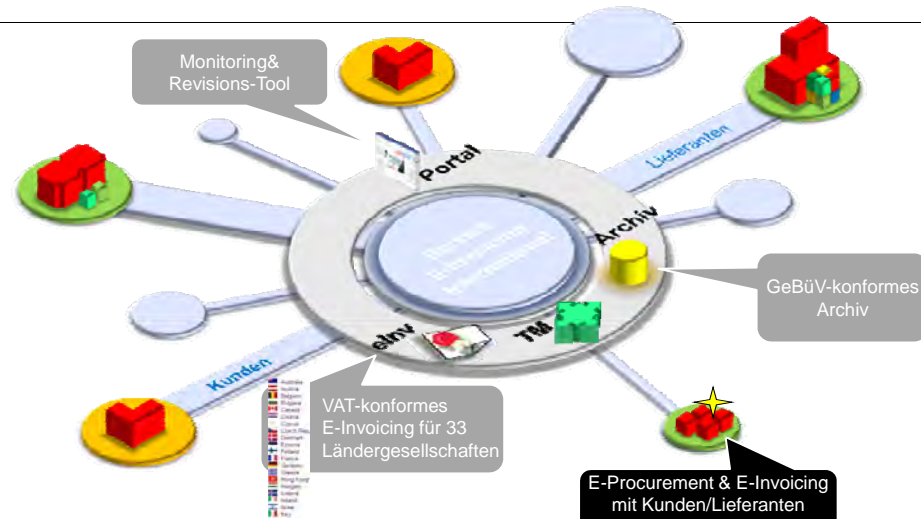
19



E-Procurement&E-Invoicing

Ausblick in Phase 2: Lieferanten/Kunden





The diagram features a central circular hub with 'Portal' and 'Archiv' labels. Radiating from this hub are several spokes, each ending in a 3D block icon. Clockwise from the top, these include: a red cube icon labeled 'Monitoring & Revisions-Tool'; a blue circle icon labeled 'Lieferanten'; a yellow cylinder icon labeled 'GeBüV-konformes Archiv'; a green cube icon labeled 'E-Procurement & E-Invoicing mit Kunden/Lieferanten'; a red cube icon labeled 'VAT-konformes E-Invoicing für 33 Ländergesellschaften'; and a blue circle icon labeled 'Kunden'. The central hub also contains the text 'eInV' and 'TM'. A small list of national flags is positioned at the bottom left of the diagram.

Unternehmenspräsentation der Geberit Gruppe, 2010

20

und....
Geberit steht für Nachhaltigkeit!

GEBERIT

Im Ranking 2010 nach Corporate Knights (CA) erreicht Geberit AG
 Rang 1 in der Schweiz
 Rang 10 weltweit

Kein Wasserverbrauch...

12 Liter Wasser pro Spülung

Wahlweise 6 oder 3 Liter Wasser pro Spülung

KNOW HOW INSTALLED

GEBERIT

Disclaimer (Haftungsausschluss)

Obwohl Geberit grosse Anstrengungen unternimmt, richtige und aktuelle Aussagen zu machen, können wir keinerlei Garantien und Gewährleistungen zur Richtigkeit und Vollständigkeit der Informationen in diesem Handout übernehmen und lehnen jegliche Haftung aus deren Verwendung ab.

Alle Aussagen dieser Präsentation, die sich nicht auf historische Fakten beziehen, sind Zukunftsaussagen, die keinerlei Garantie bezüglich der zukünftigen Leistungen gewähren; sie beinhalten Risiken und Unsicherheiten einschliesslich (aber nicht beschränkt auf) zukünftige globale Wirtschaftsbedingungen, Devisenkurse, gesetzliche Vorschriften, Marktbedingungen, Aktivitäten der Mitbewerber sowie andere Faktoren, die ausserhalb der Kontrolle des Unternehmens liegen.

Unternehmenspräsentation der Geberit Gruppe, 2010

22